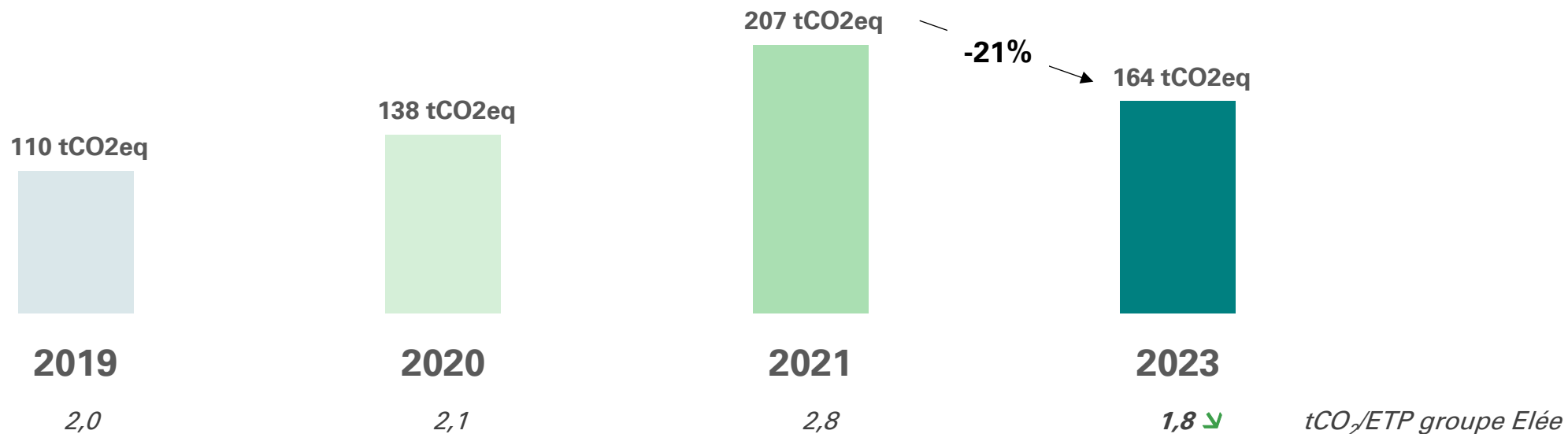


# Bilan Carbone® Elée/IJO 2023

Décembre 2024



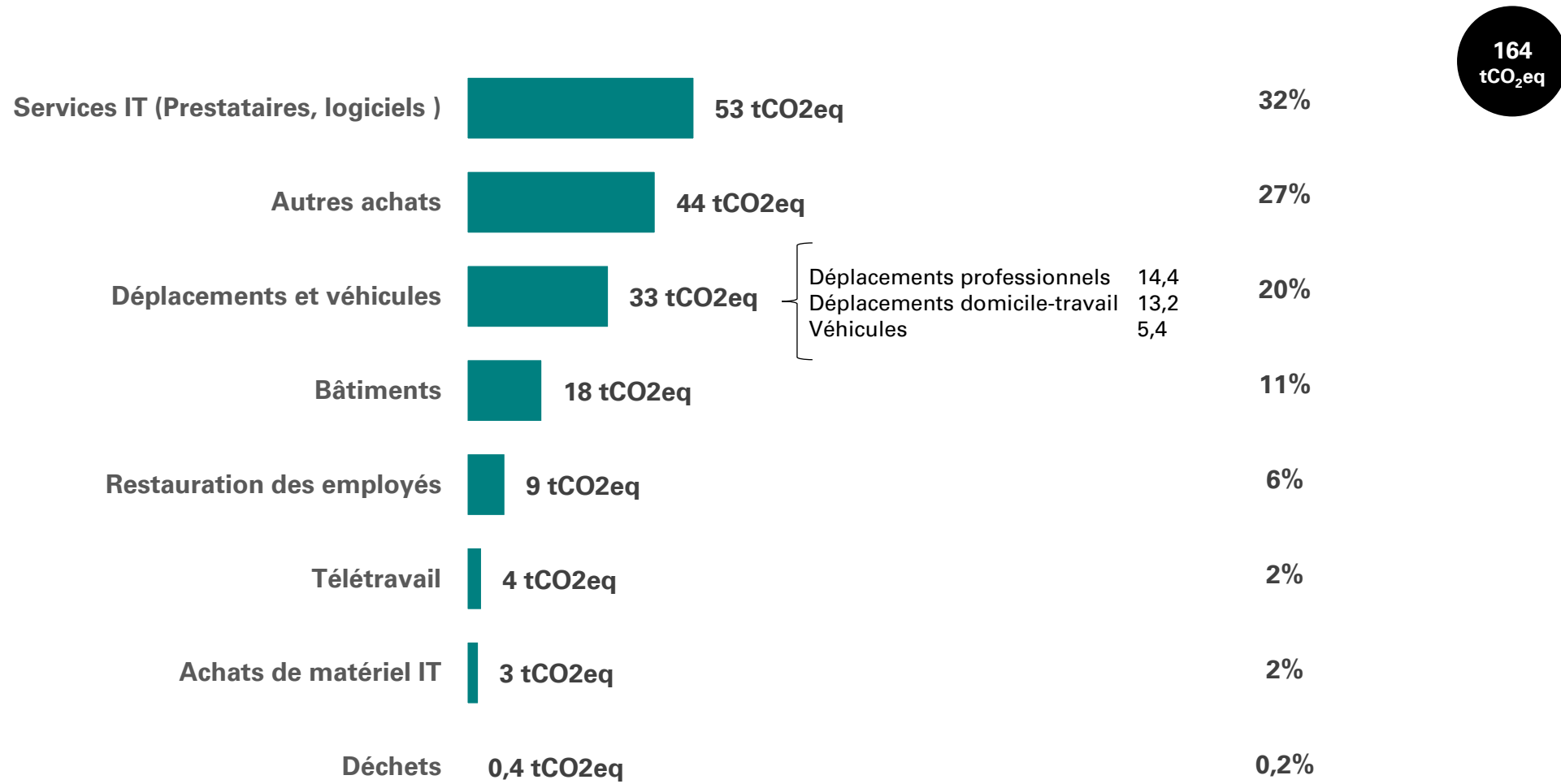
# Après une forte augmentation entre 2020 et 2021, l'empreinte carbone diminue de 21% entre 2021 et 2023 malgré une croissance des effectifs



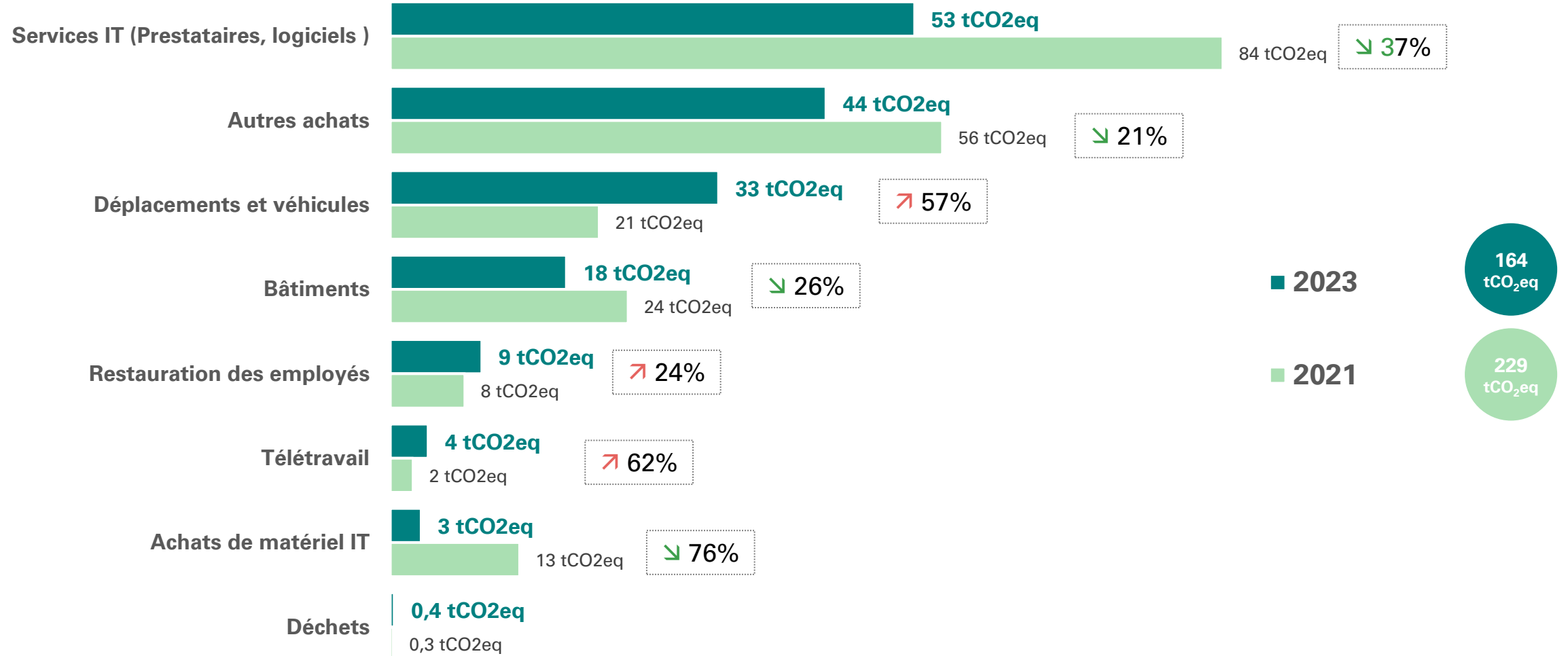
ETP	Groupe Elée	Elée	IJO
2019	54	54	-
2020	65	65	-
2021	73	70,5	2,5
2023	88,9	76,3	12,6

Elée a publié son Bilan Carbone 2020 en ligne sur le site [bilans-ges.ademe.fr](https://bilans-ges.ademe.fr)  
<https://bilans-ges.ademe.fr/bilans/consultation/93baf140-b1cd-11ed-8fce-005056b7acd1/tableau-declaration>

# 32% de l'empreinte carbone Elée/IJO 2023 provient des achats de services IT

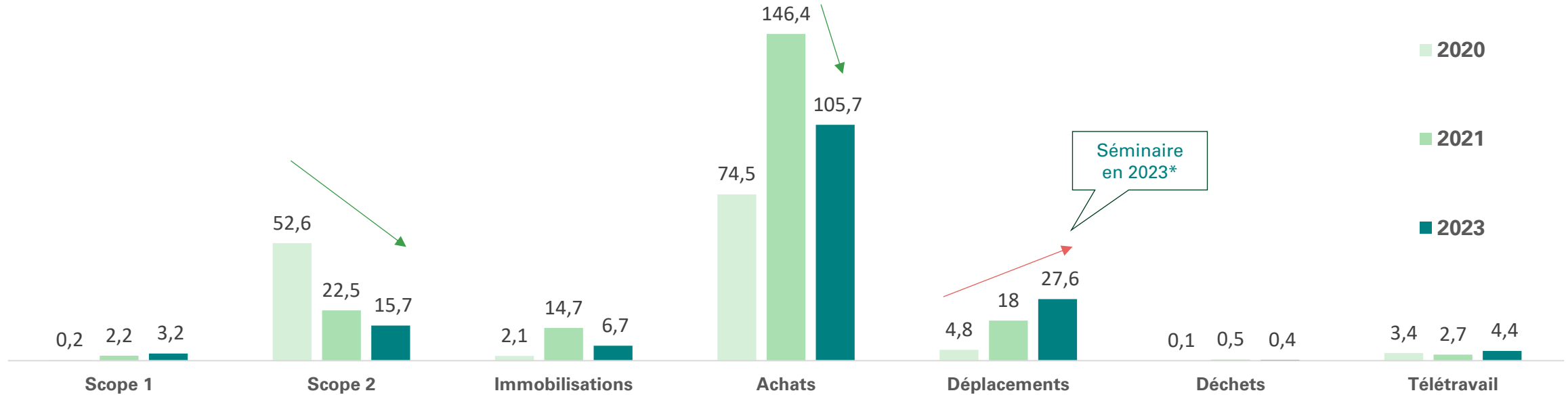


# Evolution 2021-2023 par poste



# Une baisse importante du scope 2 et des déplacements en hausse

- Baisse importante du scope 2
- Hausse des déplacements professionnels (notamment liée au séminaire)
- Diminution des achats IT et changement de FE



Comparaison de Bilan Carbone simplifiées 2020 et 2021 (après recalcul)

# Conclusion

---

- Le bilan GES du groupe Elée est de **164 tCO<sub>2</sub>eq en 2023** vs 207 tCO<sub>2</sub>eq en 2021, soit une **diminution de 21%**
- Cette baisse s'explique principalement par :
  - Une forte diminution des consommations d'énergie
  - Une baisse des dépenses liés aux services IT
  - Une modification de la méthodologie (FE de 80g au lieu de 110g pour les logiciels)
- Les émissions liées aux services IT représentant un tiers du bilan, la priorité est d'obtenir un détail de l'empreinte des principaux fournisseurs.
- Les prochaines étapes :
  - Mettre en œuvre le plan d'action, le suivre et s'assurer de l'avancement des actions
  - Mettre en place un suivi des indicateurs pour mesurer la progression du plan d'action pris (KPI...).
  - Communiquer le plan d'action auprès des collaborateurs.trices du Groupe Elée
  - Poursuivre la sensibilisation en interne
  - Créer une calculatrice pour les devis clients Elée / IJO